

Lønnsomhet i Sør-Varanger kommune

Er det sant at bedriftene i Kirkenes tjener penger som gress ?



Banksjef Liv J. Kristoffersen, DnB NOR Kirkenes

Sør-Varangers næringsliv



Oppsummering	Omsetning	Driftsresultat	Egenkapital
Snitt topp 100	23.327	2.592	12.790
Snitt laveste 100	77	-1.245	-853
For å komme på topp 100 i 2009	5.713	451	1.657

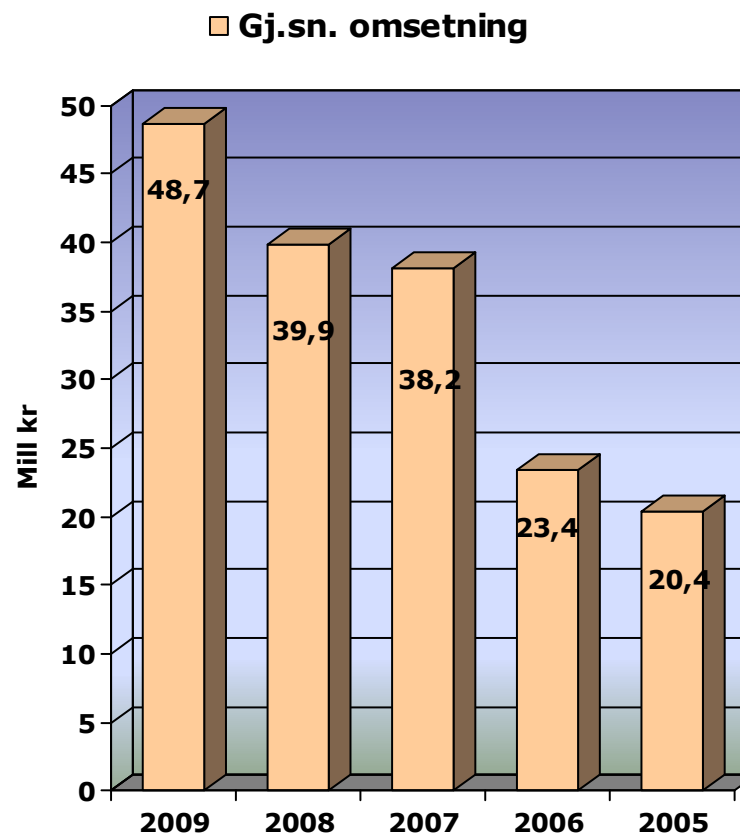
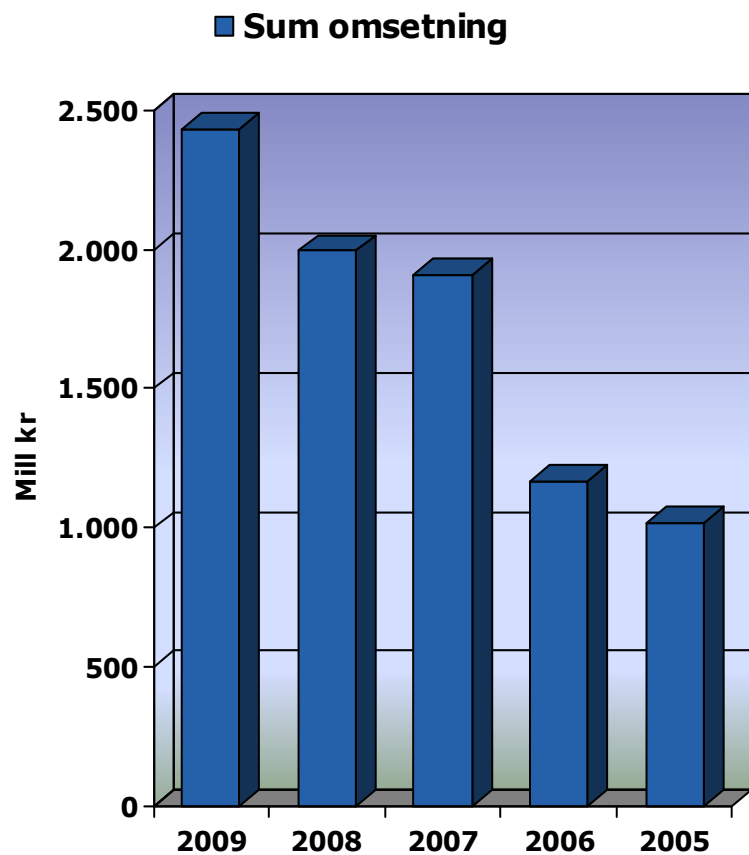
Sør-Varanger vs Finnmark



Antall selskaper med	Kirkenes	Hammerfest	Vadsø	Alta	Lakselv	Vardø
Omsetning over 50 mill	12	13	7	24	2	0
Omsetning over 10 mill	60	80	37	100+	24	5
Driftsresultat over 10 mill	3	7	2	7	1	0
Driftsresultat over 5 mill	6	13	3	16	2	0
Driftsresultat under -0,5 mill	31	50	8	45	6	5
Egenkapital over 50 mill	7	10	2	11	1	0
Egenkapital over 10 mill	17	30	13	50	4	0
Egenkapital over 5 mill	36	54	22	100+	9	3
Egenkapital under -0,5 mill	19	31	10	33	5	4
Antall selskaper registrert	375	476	270	837	174	75

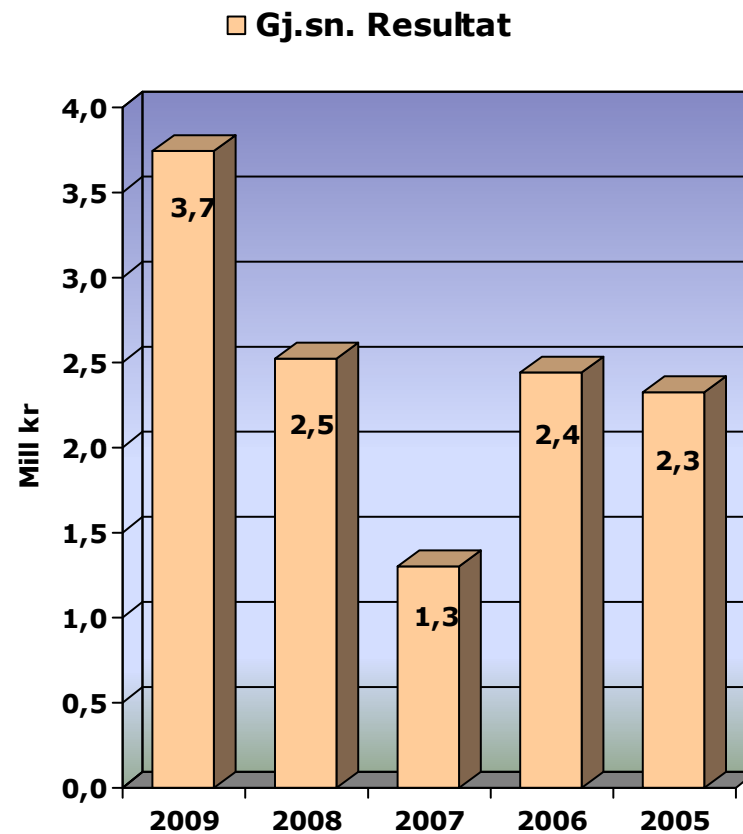
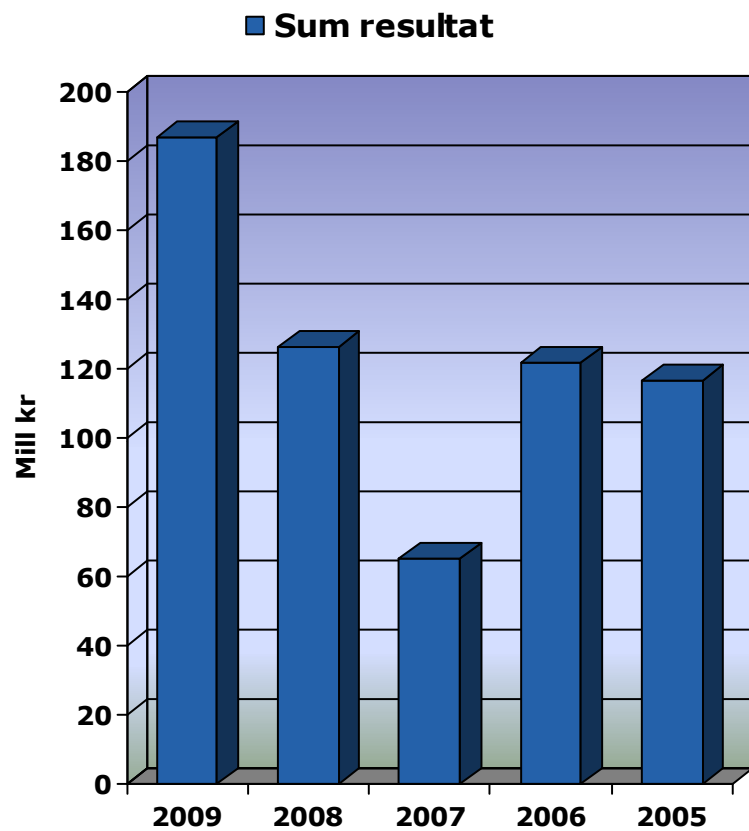
Sør-Varanger

Utvikling 50 største i omsetning



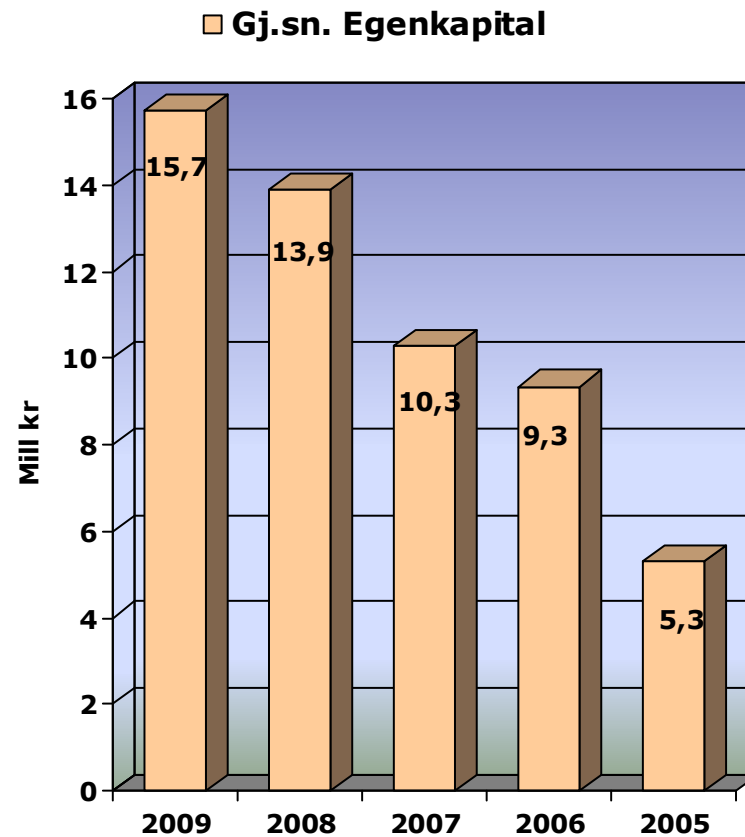
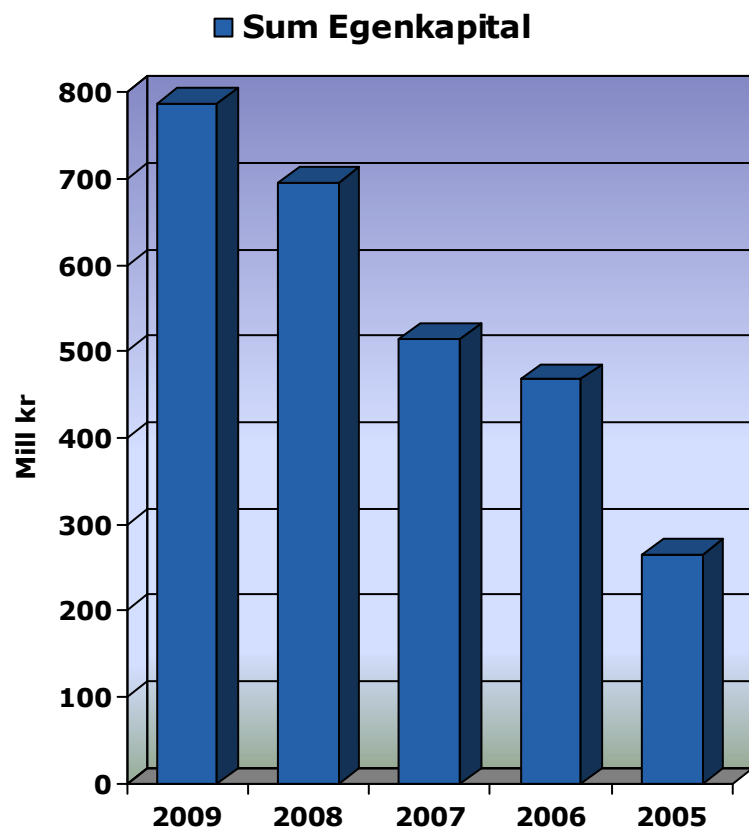
Sør-Varanger

Utvikling 50 største i omsetning



Sør-Varanger

Utvikling 50 største i omsetning




Oppsummering



- Er det sant at bedriftene i Kirkenes tjener penger som **gress** ?

Svar:



Konkursstatistikk



pr 17.des 10

konkursåpning	2007	2008	2009	2010	07-10
Sør-Varanger	3	3	9	5	20
Vadsø	2	3	6	5	16
Alta	6	10	16	22	54
Hammerfest	2	2	9	15	28
Øvrig Finnmark	10	8	26	20	64
Sum Finnmark	23	26	66	67	182
Nord-Norge	145	242	412	437	1.236
Norge	1.243	2.676	4.391	4.315	12.625

% vis endring	2007	2008	2009	2010
Sør-Varanger		0 %	200 %	-44 %
Vadsø		50 %	100 %	-17 %
Alta		67 %	60 %	38 %
Hammerfest		0 %	350 %	67 %
Øvrig Finnmark	-	-20 %	225 %	-23 %
Finnmark		13 %	154 %	2 %
Nord-Norge		67 %	70 %	6 %
Norge		115 %	64 %	-2 %



Konkursstatistikk



pr 1.000 innbyggere	pr 01.01.10					
konkursåpning	2007	2008	2009	2010	07-10	Innbyggere
Sør-Varanger	0,31	0,31	0,92	0,51	2,05	9.738
Vadsø	0,33	0,49	0,98	0,82	2,62	6.101
Alta	0,32	0,54	0,86	1,18	2,89	18.680
Hammerfest	0,21	0,21	0,93	1,54	2,88	9.724
Øvrig Finnmark	0,35	0,28	0,90	0,70	2,23	28.738
Finnmark	0,32	0,36	0,90	0,92	2,49	72.981
Nord-Norge	0,31	0,52	0,88	0,94	2,65	466.363
Norge	0,26	0,55	0,90	0,89	2,59	4.873.000

**Takk for
oppmerksomheten!**

